



**#BerAKHLAK**  
Berorientasi Pelayanan Akuntabel Kompeten  
Harmonis Loyal Adaptif Kolaboratif

**#bangga  
melayani  
bangsa**

**BUKU SAKU**

# **PURBALINGGA 5 TAHUN KE DEPAN**

PROGRAM PRIORITAS  
RENCANA PEMBANGUNAN JANGKA MENENGAH DAERAH (RPJMD)  
KABUPATEN PURBALINGGA  
TAHUN 2025-2029



**BADAN PERENCANAAN PEMBANGUNAN, RISET, DAN INOVASI DAERAH  
KABUPATEN PURBALINGGA**

## **BUKU SAKU RPJMD KABUPATEN PURBALINGGA 2025-2029**

Peraturan Daerah Kabupaten Purbalingga  
Nomor 4 Tahun 2025 tentang  
Rencana Jangka Menengah Daerah (RPJMD)  
Kabupaten Purbalingga Tahun 2025-2029

RPJMD merupakan penjabaran dari **Visi, Misi, dan Program Kepala Daerah** yang penyusunannya berpedoman pada RPJP Daerah dan memperhatikan RPJM Nasional, memuat arah kebijakan keuangan Daerah, strategi pembangunan Daerah, kebijakan umum, dan program Satuan Kerja Perangkat Daerah, lintas Satuan Kerja Perangkat Daerah, dan program kewilayahan disertai dengan rencana-rencana kerja dalam kerangka regulasi dan kerangka pendanaan yang bersifat indikatif  
(**UU No. 25 Tahun 2004** tentang Sistem Perencanaan Pembangunan Nasional)



### **Siska Setyaningsih, S.Si.**

Perencana Ahli Pertama

Badan Perencanaan Pembangunan, Riset, dan  
Inovasi Daerah (BAPPERIDA)  
Kabupaten Purbalingga

Jl. Jambu Karang No. 8 Telp. (0281) 891450  
Purbalingga 53311

EDISI TAHUN 2026

# DAFTAR ISI



**GAMBARAN UMUM KONDISI DAERAH**

1



**ISU STRATEGIS DAN TANTANGAN**

2



**VISI DAN MISI KABUPATEN PURBALINGGA  
TAHUN 2025-2029**

3



**TUJUAN DAN SASARAN PEMBANGUNAN DAERAH**

4



**ARAH KEBIJAKAN DAN PENAHPAN PEMBANGUNAN DAERAH**

5



**PROGRAM PRIORITAS, PROGRAM UNGGULAN, DAN INDIKATOR  
KINERJA DAERAH**

7



# DAFTAR METADATA INDIKATOR KINERJA UTAMA (IKU) PERANGKAT DAERAH

NAMA OPD	HLM	NAMA OPD	HLM	NAMA OPD	HLM
<u>SETDA</u>	10	<u>DINDIKBUD</u>	14	<u>DINKOMINFO</u>	22
<u>SETWAN</u>	10	<u>DINKESPPKB</u>	15-16	<u>DINPORAPAR</u>	23
<u>INSPEKTORAT</u>	11	<u>DPUPR</u>	17	<u>DINARPUS</u>	24
<u>BAPPERIDA</u>	11	<u>SATPOL PP</u>	18	<u>DPPP</u>	25
<u>BAKEUDA</u>	12	<u>DINSOSPERMASDESP3A</u>	19	<u>DINDAGKOPUKM</u>	26
<u>BKPSDM</u>	12	<u>DLHPKP</u>	20	<u>DINPERINNAKER</u>	27
<u>BAKESBANGPOL</u>	13	<u>DINPENDUKCAPIL</u>	21	<u>DPMPTSP</u>	28
<u>BPBD</u>	13	<u>DINHUB</u>	21	<u>KECAMATAN</u>	28

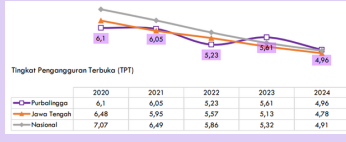


# GAMBARAN UMUM KONDISI DAERAH

## KABUPATEN PURBALINGGA



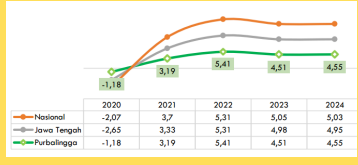
### Tingkat Pengangguran Terbuka (persen)



Sumber Data: BPS Kabupaten Purbalingga, 2021-2025



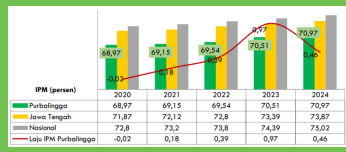
### Pertumbuhan Ekonomi (persen)



Sumber Data: BPS Kabupaten Purbalingga, 2021-2025



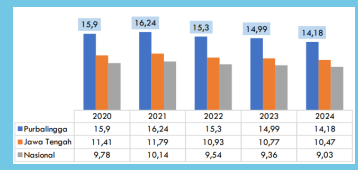
### Indeks Pembangunan Manusia (persen)



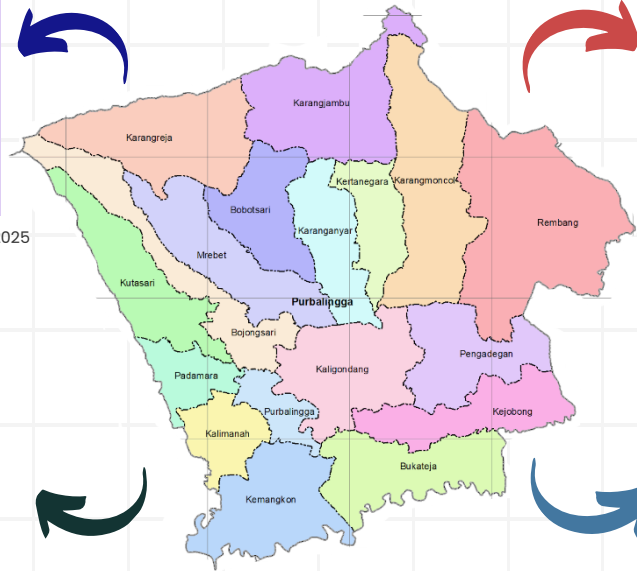
Sumber Data: BPS Kabupaten Purbalingga, 2021-2025



### Tingkat Kemiskinan (persen)



Sumber Data: BPS Kabupaten Purbalingga, 2021-2025



Gambar Peta Administratif Kabupaten Purbalingga



# ISU STRATEGIS & TANTANGAN

RPJMD KABUPATEN PURBALINGGA 2025-2029

1

## Transformasi Kualitas Manusia

Jumlah penduduk usia produktif (15 – 65 tahun) Kabupaten Purbalingga pada tahun 2030 diproyeksikan menjadi yang terbesar. Hal tersebut menjadi tantangan besar bagi Kabupaten Purbalingga untuk dapat mengoptimalkan potensi manusia atau penduduk tersebut

2

## Pembangunan Ekonomi Inklusif

Pembangunan ekonomi inklusif merepresentasikan tantangan ke depan bahwa transformasi pembangunan perekonomian diarahkan pada sektor-sektor perekonomian berbasis kekuatan sumber daya manusia dan sebesar-besarnya untuk meningkatkan kesejahteraan masyarakat

4

## Keberlanjutan Daya Dukung dan Daya Tampung Lingkungan

Selain mempercepat aspek pertumbuhan, penyelenggaraan pembangunan daerah dalam jangka panjang juga lebih mengedepankan pada prinsip-prinsip keberlanjutan dari daya dukung dan daya tampung lingkungan

3

## Transformasi Tata Kelola Pemerintahan

Tata kelola pemerintah yang belum optimal dapat menjadi kendala utama dalam penyediaan layanan publik yang inklusif dan berkelanjutan

5

## Konektivitas Antar Wilayah dan Infrastruktur Berkelanjutan

Kabupaten Purbalingga membutuhkan peningkatan akses dan kualitas infrastruktur untuk transportasi guna meningkatkan keterhubungannya antara Pusat Kegiatan Lokal (PKL), Pusat Pelayanan Kawasan (PPK), Pusat Pelayanan Lingkungan (PPL) serta interaksi dengan kabupaten sekitar

# VISI

**Akselerasi Pembangunan Kolaboratif untuk Purbalingga Mandiri dan Sejahtera**

# MISI

## B - Bangkitkan Ekonomi Rakyat

Pemberdayaan ekonomi lokal melalui pengembangan UMKM dan modernisasi sektor pertanian.

## R - Reformasi Pelayanan Publik

Digitalisasi layanan publik guna meningkatkan efisiensi dan transparansi birokrasi.



## A - Akselerasi Infrastruktur Berkelanjutan

Peningkatan infrastruktur untuk memperkuat konektivitas ekonomi daerah secara berkelanjutan.

## U - Unggulkan Kualitas SDM


Peningkatan kualitas pendidikan dan kesehatan untuk membangun sumber daya manusia yang unggul.

# TUJUAN DAN SASARAN PEMBANGUNAN DAERAH - KABUPATEN PURBALINGGA



**TUJUAN**  
Mewujudkan Purbalingga yang Mandiri dan Sejahtera

Indikator Kinerja:



Sasaran 1

Terwujudnya Perekonomian yang Maju dan Inklusif

Pertumbuhan Ekonomi & Tingkat Pengangguran Terbuka



Sasaran 2

Terwujudnya Pembangunan Wilayah yang Merata dan Berkualitas

Indeks Daya Saing Infrastruktur Daerah



Sasaran 3

Terwujudnya Birokrasi yang Prima dan Berkualitas

Indeks Reformasi Birokrasi

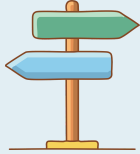


Sasaran 4

Terwujudnya Kualitas Manusia yang Unggul

Indeks Pembangunan Manusia (IPM)






# ARAH KEBIJAKAN PEMBANGUNAN DAERAH KABUPATEN PURBALINGGA

## TAHUN 2025-2029

Misi	Tujuan/Sasaran	Arah Kebijakan
	<b>Tujuan:</b> Mewujudkan Purbalingga Mandiri dan Sejahtera	
<b>Misi 1:</b> Bangkitkan Ekonomi Rakyat	<b>Sasaran 1:</b> Terwujudnya Perekonomian yang Maju dan Inklusif	1. Pengembangan sektor industri dan perdagangan sebagai salah satu motor penggerak utama pertumbuhan ekonomi daerah
		2. Pengembangan pariwisata dan ekonomi kreatif sebagai sektor unggulan yang berkelanjutan dan berorientasi global
		3. Peningkatan investasi sebagai pendorong utama pertumbuhan ekonomi yang inklusif dan berkelanjutan
		4. Pengembangan sektor pertanian modern sebagai penggerak utama kemajuan ekonomi daerah yang berkelanjutan
		5. Pengembangan ketahanan pangan yang berkelanjutan sebagai fondasi utama kesejahteraan masyarakat
		6. Peningkatan kesejahteraan tenaga kerja sebagai fondasi peningkatan produktivitas dan daya saing daerah
		7. Pengembangan koperasi dan UMKM sebagai pilar utama pemberdayaan ekonomi lokal yang berkelanjutan
		8. Pengembangan desa mandiri sebagai pilar pembangunan daerah yang berkelanjutan
		9. Perwujudan kondisi sosial yang tenteram dan tertib sebagai fondasi utama pertumbuhan ekonomi berkelanjutan
		10. Pengurangan risiko bencana sebagai pilar pendukung pertumbuhan ekonomi yang stabil dan berkelanjutan
		11. Pengembangan kualitas lingkungan hidup sebagai pilar utama terwujudnya pembangunan ekonomi hijau yang berkelanjutan



Misi	Tujuan/Sasaran	Arah Kebijakan
	<b>Tujuan:</b> Mewujudkan Purbalingga Mandiri dan Sejahtera	
<b>Misi 2:</b> Akselerasi Pembangunan Infrastruktur Berkelanjutan	<b>Sasaran 2:</b> Terwujudnya Pembangunan Wilayah yang Merata dan Berkualitas	1. Peningkatan layanan infrastruktur yang berkualitas dan berkelanjutan sebagai pilar pembangunan daerah
		2. Peningkatan kawasan permukiman layak huni, sehat, dan berkelanjutan sebagai bagian dari perwujudan masyarakat yang sejahtera dan berdaya saing
		3. Perwujudan reformasi birokrasi yang adaptif, inovatif, dan berkelanjutan sebagai pilar utama tata kelola pemerintahan daerah yang modern dan terpercaya
		2. Perwujudan tata kelola keuangan, pendapatan, dan barang milik daerah yang transparan, akuntabel, dan berorientasi pada peningkatan kesejahteraan masyarakat
<b>Misi 3:</b> Reformasi Birokrasi dan Pelayanan Publik	<b>Sasaran 3:</b> Terwujudnya Birokrasi yang Prima dan Berintegritas	1. Perwujudan reformasi birokrasi yang adaptif, inovatif, dan berkelanjutan sebagai pilar utama tata kelola pemerintahan daerah yang modern dan terpercaya
		2. Perwujudan tata kelola keuangan, pendapatan, dan barang milik daerah yang transparan, akuntabel, dan berorientasi pada peningkatan kesejahteraan masyarakat
<b>Misi 4:</b> Unggulkan Kualitas SDM	<b>Sasaran 4:</b> Terwujudnya Kualitas Manusia yang Unggul	1. Peningkatan pendidikan yang inklusif dan bermutu sebagai pilar utama terwujudnya manusia unggul, produktif, dan berkarakter
		2. Peningkatan pemberdayaan pemuda dan olahraga sebagai pilar penting dalam mewujudkan sumber daya manusia yang kompetitif di tingkat global
		3. Peningkatan sistem layanan kesehatan yang adil, berkualitas, dan terjangkau sebagai pilar utama pembangunan sumber daya manusia unggul
		4. Peningkatan SDM berbasis inklusi sosial, kesetaraan gender, dan ketahanan keluarga sebagai fondasi daya saing daerah yang berkelanjutan
		5. Perwujudan jati diri dan daya saing SDM unggul yang berakar pada Pancasila, demokrasi, dan penghormatan HAM sebagai pilar pembangunan berkelanjutan

## PENAHAPAN PEMBANGUNAN

### KABUPATEN PURBALINGGA TAHUN 2025-2029

2026

#### TAHAP I

Penguatan Infrastruktur Dasar dan Pelayanan Publik sebagai Fondasi Ketahanan Pangan dan Ekonomi Inklusif

2027

#### TAHAP II

Akselerasi Infrastruktur Dasar dan Pariwisata Berkelanjutan Untuk Mendorong Pemerataan Ekonomi dan Ketahanan Sosial

2028

#### TAHAP III

Pemantapan Infrastruktur Dasar Sebagai Pengungkit Pertumbuhan Ekonomi Inklusif dan Ketahanan Sosial Berkelanjutan

2029

#### TAHAP IV

Menumbuhkan Daya Saing Ekonomi dan Sosial Menuju Purbalingga yang Mandiri dan Sejahtera

2030

#### TAHAP V

Perwujudan Purbalingga yang Mandiri dan Sejahtera



1 Pertumbuhan ekonomi dan peningkatan Pendapatan Asli Daerah (PAD), mengakselerasi pertumbuhan ekonomi dengan target pertumbuhan sebesar 6 persen dan peningkatan PAD hingga Rp. 500 milyar pada tahun 2029

2 Peningkatan kemakmuran masyarakat, meningkatkan pendapatan per kapita menjadi Rp 24 juta per tahun per orang (ADHK)

3 Penurunan tingkat pengangguran terbuka, menurunkan angka pengangguran sebesar 1,7 persen dengan menciptakan lapangan kerja baru terutama sektor jasa dan ekonomi kreatif

4 Dukungan untuk wirausaha muda dan UMKM, meningkatkan dukungan bagi start up dan UMKM melalui pembentukan pusat kreatif dan start up di setiap kecamatan serta pemberian hibah pendanaan

5 Pembangunan infrastruktur yang berkelanjutan melalui proyek berbasis kemitraan publik-swasta untuk mempercepat pembangunan infrastruktur termasuk jalan, fasilitas pendidikan dan Kesehatan

6 Peningkatan kualitas Sumber Daya Manusia (SDM), meningkatkan kualitas pendidikan dan kesehatan melalui program beasiswa, pelatihan dan peningkatan layanan kesehatan

7 Kepemimpinan dan pemerintahan yang transparan dan akuntabel menerapkan tata kelola pemerintahan yang bersih, transparan dan responsif terhadap kebutuhan masyarakat

8 Reformasi birokrasi dan struktur pemerintahan, mengoptimalkan pelayanan publik dan reformasi struktur pemerintahan hingga ke tingkat RT yang inovatif

9 Pelayanan pemerintah dan pembangunan yang kolaboratif berbasis inovasi dan teknologi



### Program Prioritas

merupakan program yang menjadi penopang utama keberhasilan pencapaian visi dan misi pembangunan daerah

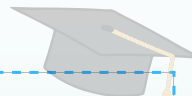


# PROGRAM PRIORITAS KEPALA DAERAH

KABUPATEN PURBALINGGA  
TAHUN 2025-2029

# PROGRAM UNGGULAN

**Program Unggulan** merupakan program strategis untuk menopang keberhasilan program prioritas yang dilaksanakan oleh organisasi perangkat daerah




Inkubator dan Akselerator Wirausaha Baru (UPTD Logam menjadi inkubator IKM Logam Unggulan)	Fasilitasi link and match UMKM lokal dengan Perusahaan Nasional dan Global	Peningkatan kualitas infrastruktur jalan kabupaten dalam kondisi mantap untuk meningkatkan konektivitas ekonom	Pembentukan Creative Center dan StartUP Center (Taman Usman Janatin sebagai hetero space/techno park)	Pemberian beasiswa untuk 1000 pelajar hingga jenjang vokasi
Branding Purbalingga sebagai wisata NEWA (Nature, Eco, Wellness, and Adventure Tourism) berbasis komunitas	Kolaborasi dengan Social Entrepreneur, Filantropis dan kerjasama internasional (Sister City)	Optimalisasi online monitoring system (on-limo) pada pencemaran air sungai	Program Open-House Pendopo Kita dan Matur Bupati untuk mengedarkan langsung aspirasi masyarakat;	Pembinaan olahraga terpadu meliputi pelatihan intensif, peningkatan fasilitas, dukungan kompetisi, pembangunan karakter
Hilirisasi Produk Unggulan Daerah (PUD) berbasis kawasan untuk peningkatan daya saing	Optimalisasi Hijau (RTH) melalui RTH Tematik, Pemenuhan Luas RTH Perkotaan dan Ruang Publik Perkotaan	Penguatan Sistem Penanganan Bencana dan Kegawatdaruratan Melalui PUSDALOPS	Peningkatan akses hunian layak	Peningkatan kelas layanan puskesmas
Kolaborasi dengan pengusaha lokal, dalam negeri dan luar negeri dengan melakukan MoU dan Lol	Peningkatan tata kelola sampah melalui optimalisasi TPS 3R (Reuse, Recycle, Reduce)	Perbaikan tatakelola lingkungan masyarakat marginal di bantaran sungai dan wilayah pinggiran	Pelatihan Kompetensi (Sertifikasi Kompetensi) untuk menunjang karir di Era Digital	Pembangunan fasilitas layanan kesehatan rujukan layanan guna pemerataan akses layanan bagi Masyarakat
Bupati Award sebagai bentuk apresiasi (Guru Berprestasi, Masyarakat Inovatif, RT Inovatif, RT Berdaya, Wirausaha Inspiratif)	Peningkatan efektivitas kegiatan di desa melalui pemberian mobil operasional desa untuk pemberdayaan masyarakat dan meningkatkan efektivitas layanan dan kegiatan di desa	Revitalisasi dan realisasi program infrastruktur strategis diantaranya SPAM Bandara, Gedung DPRD melalui kolaborasi dengan seluruh stakeholder di tingkat nasional, provinsi dan lintas daerah	Digitalisasi layanan publik dengan bekerjasama dengan lembaga pendidikan dan lembaga inovasi lainnya guna meningkatkan efisiensi dan aksesibilitas pelayanan pemerintah	Penyediaan layanan kesehatan gratis di RSUD dan seluruh puskesmas untuk memastikan akses kesehatan yang merata bagi seluruh masyarakat
Smart Farming dan Corporate Farming	Penggunaan pangan bergizi seimbang dan aman	Peningkatan dana operasional RT / dana bergulir	Kenaikan pendapatan dari sektor PBB (Updating data NJOP)	Purbalingga Smart City
Purbalingga Bisnis Forum	Pemanfaatan pekarangan lestari	Fasilitasi Kecamatan Berdaya	Peningkatan Pengawasan Kepatuhan Wajib Pajak	Renovasi sekolah SD dan SMP
Optimalisasi Mall Pelayanan Publik	Pengembangan budidaya ikan hias	Fasilitasi Koperasi Merah Putih	Pemutakhiran Data Wajib Pajak	Pemberdayaan kader kesehatan
Optimalisasi Saluran Irigasi Pertanian	Penciptaan lapangan kerja terutama di sektor jasa dan ekonomi kreatif	Purbalingga Cerdas Spiritual dan Sosial	Pelayanan kependudukan 0 rupiah 0 kilometer	Perlindungan Kesehatan Semesta
Hibah bagi StartUP dan UMKM Inovatif	Fasilitasi link and match angkatan kerja dengan pasar kerja melalui Job Fair	Operasionalisasi Bandara Jenderal Soedirman	Kolaborasi pemungutan dan pengawasan	Perlindungan sosial bagi kelompok rentan

# INDIKATOR KINERJA DAERAH

## INDIKATOR KINERJA UTAMA (IKU) PEMERINTAH DAERAH KABUPATEN PURBALINGGA




NO	TUJUAN/SASARAN	INDIKATOR TUJUAN/SASARAN	DO/FORMULASI	SATUAN	BASELINE		TARGET TAHUN				
					2024 (R)	2025 (T)	2026	2027	2028	2029	2030
TUJUAN DAERAH: Mewujudkan Purbalingga Mandiri dan Sejahtera		Pendapatan Perkapita (ADHB)	Release BPS	Ribu Rupiah	32.090	35.000 - 36.000	36.000 - 38.000	38.000 - 40.000	40.000 - 45.000	45.000 - 50.000	50.000 - 60.000
		Indeks Ketimpangan Pendapatan (Gini Ratio)	Release BPS	Angka	0,314	0,334	0,335	0,338	0,341	0,342	0,343
		Tingkat Kemiskinan	Release BPS	Persen	14,18	14,06 - 12,86	12,86 - 11,86	11,86 - 11,36	11,36 - 10,86	10,86 - 10,36	10,36 - 10,00
1.	Sasaran 1: Terwujudnya Perekonomian yang Maju dan Inklusif	Pertumbuhan Ekonomi	Release BPS	Persen	4,55	4,5 - 5	4,8 - 5,3	5,1 - 6,1	5,4 - 6,5	5,7 - 7	6,1 - 7,4
		Tingkat Pengangguran Terbuka (TPT)	Release BPS	Angka	4,96	4,96 - 4,79	4,79 - 4,5	4,5 - 4,33	4,33 - 4,26	4,26 - 4,09	4,09 - 3,92
2.	Sasaran 2: Terwujudnya Pembangunan Wilayah yang Merata dan Berkualitas	Indeks Daya Saing Infrastruktur Daerah	70% Indeks Kualitas Layanan Infrastruktur (IKLI) + 30% Cakupan RT dengan Akses Hunian Layak	Angka	67,88	69,01	70,64	72,26	72,79	73,39	73,92
3.	Sasaran 3: Terwujudnya Birokrasi yang Prima dan Berintegritas	Indeks Reformasi Birokrasi	Release KemenPANRB	Angka	81,96	82,5	83	83,5	84	84,5	85
4.	Sasaran 4: Terwujudnya Kualitas Manusia yang Unggul	Indeks Pembangunan Manusia (IPM)	Release BPS	Angka	70,97	71,63	71,96	72,35	72,73	73,24	73,78



## INDIKATOR KINERJA UTAMA (IKU) SEKRETARIAT DAERAH (SETDA)



NO	TUJUAN/SASARAN	INDIKATOR TUJUAN/SASARAN	DO/FORMULASI	SATUAN	BASELINE		TARGET TAHUN				
					2024 (R)	2025 (T)	2026	2027	2028	2029	2030
<b>TUJUAN:</b> Meningkatnya akuntabilitas kinerja pemerintah daerah		Nilai SAKIP	Release KemenPANRB	Angka	68.10	70.01	70.5	71	71.5	72	72.5
1.	Sasaran 1: Meningkatnya kinerja penyelenggaraan pemerintahan daerah	Nilai LPD (Laporan Penyelenggaraan Pemerintahan Daerah)	Release Kemendagri	Angka	3.3075	3.2240	3.3000	3.3200	3.3500	3.3700	3.4000
2.	Sasaran 2: Meningkatnya kualitas kelembagaan Organisasi Daerah	Nilai Kematangan Organisasi Daerah	Release Provinsi	Angka	38.57	39	40	41	42	43	44



## INDIKATOR KINERJA UTAMA (IKU) SEKRETARIAT DPRD



NO	TUJUAN/SASARAN	INDIKATOR TUJUAN/SASARAN	DO/FORMULASI	SATUAN	BASELINE		TARGET TAHUN				
					2024 (R)	2025 (T)	2026	2027	2028	2029	2030
<b>TUJUAN:</b> Optimalnya pelaksanaan tugas dan fungsi DPRD		Indeks Kepuasan DPRD terhadap Pelayanan Sekretariat DPRD	Hasil olahan survey kuesioner	Angka	80.82	81	82	83	84	85	86
1.	Sasaran 1: Meningkatnya kualitas pelayanan penyelenggaraan kesekretariatan DPRD	Cakupan Pelayanan Penyelenggaraan Kesekretariatan DPRD	(Cakupan fasilitasi pelaksanaan fungsi DPRD+Cakupan fasilitasi pelaksanaan tugas DPRD + Cakupan fasilitasi penunjang tugas dan fungsi DPRD)/2	Persen	99.52	100	100	100	100	100	100
2.	Sasaran 2: Meningkatnya akuntabilitas kinerja perangkat daerah	Nilai SAKIP Perangkat Daerah	Hasil evaluasi Inspektorat	Angka	61.11	72.13	72.25	72.5	72.75	73	73.25

## INDIKATOR KINERJA UTAMA (IKU) INSPEKTORAT

NO	TUJUAN/SASARAN	INDIKATOR TUJUAN/SASARAN	DO/FORMULASI	SATUAN	BASELINE		TARGET TAHUN				
					2024 (R)	2025 (T)	2026	2027	2028	2029	2030
<b>TUJUAN:</b> Meningkatnya Kualitas Tata kelola Pemerintah Daerah melalui Pengawasan dan Pengendalian		Nilai Maturitas Penyelenggaraan SPIP	Release BPKP	Angka	3.067	3.08	3.15	3.2	3.3	3.4	3.5
1.	Sasaran 1: Meningkatnya efektifitas pengawasan dan pengendalian internal	Nilai Kapabilitas Aparat Pengawasan Intern Pemerintah (APIP)	Release BPKP	Angka	3	3.04	3.1	3.15	3.2	3.3	3.4
		Indeks Efektivitas Pengendalian Korupsi (IEPK)	Release BPKP	Angka	2.91	2.95	3	3.05	3.1	3.2	3.3
2.	Sasaran 2: Meningkatnya akuntabilitas kinerja perangkat daerah	Nilai SAKIP Perangkat Daerah	Hasil evaluasi Inspektorat	Angka	76.96	77.3	77.5	78	78.5	79	79.5

## INDIKATOR KINERJA UTAMA (IKU) BADAN PERENCANAAN PEMBANGUNAN, RISET, DAN INOVASI DAERAH (BAPPERIDA)

NO	TUJUAN/SASARAN	INDIKATOR TUJUAN/SASARAN	DO/FORMULASI	SATUAN	BASELINE		TARGET TAHUN				
					2024 (R)	2025 (T)	2026	2027	2028	2029	2030
<b>TUJUAN:</b> Terwujudnya perencanaan pembangunan daerah yang berkualitas		IPPD (Indeks Perencanaan Pembangunan Nasional di Daerah)	Total Penilaian 3 Komponen Perencanaan (Sinergi, Kualitas Perencanaan, dan Keterhubungan Perencanaan Pembangunan dengan Perencanaan Kinerja)	Angka	72.98	73.15	74.35	75.55	76.05	78.05	80.05
1.	Sasaran 1: Meningkatnya perencanaan pembangunan daerah yang terukur dan relevan	Skor Perencanaan dalam SAKIP	Release KemenPANRB	Angka	22.84	23.34	23.84	24.34	24.84	25.34	25.84
		Kapabilitas Inovasi	Indikator pembentuk Pilar 12 dari Indeks Daya Saing Daerah (IDSD)	Angka	2.38	2.4	2.56	2.62	2.68	2.74	2.8
2.	Sasaran 2: Meningkatnya akuntabilitas kinerja perangkat daerah	Nilai SAKIP Perangkat Daerah	Hasil evaluasi Inspektorat	Angka	76.36	76.5	77	77.3	77.6	78	78.5



## INDIKATOR KINERJA UTAMA (IKU) BADAN KEUANGAN DAERAH (BAKEUDA)



NO	TUJUAN/SASARAN	INDIKATOR TUJUAN/SASARAN	DO/FORMULASI	SATUAN	BASELINE		TARGET TAHUN				
					2024 (R)	2025 (T)	2026	2027	2028	2029	2030
<b>TUJUAN:</b> Terwujudnya Pengelolaan Keuangan, Pendapatan dan Barang Milik Daerah yang Transparan dan Akuntabel		Indeks Pengelolaan Keuangan Daerah (IPKD)	Release Kemendagri	Angka	63.72	65.5	68.8	72.5	76.3	81	83
1.	Sasaran 1: Meningkatnya Pendapatan Asli Daerah	Realisasi Pendapatan Asli Daerah	Realisasi penerimaan pendapatan asli daerah tahun n	Rupiah	353,388,335,105	400,401,594,000	452,321,027,093	478,916,575,633	500,727,557,471	522,435,836,590	544,767,666,074
2.	Sasaran 2: Meningkatnya Pengelolaan Keuangan dan Barang Milik Daerah yang Efektif dan Sesuai Peraturan Perundangan yang Berlaku	Status Opini BPK terhadap LKPD	Release BPK	Level	WTP	WTP	WTP	WTP	WTP	WTP	WTP
3.	Sasaran 3: Meningkatnya akuntabilitas kinerja perangkat daerah	Nilai SAKIP Perangkat Daerah	Hasil evaluasi Inspektorat	Angka	76.96	76.97	76.98	76.99	77	77.01	77.02



## INDIKATOR KINERJA UTAMA (IKU) BADAN KEPEGAWAIAN DAN PENGEMBANGAN SUMBER DAYA MANUSIA (BKPSDM)



NO	TUJUAN/SASARAN	INDIKATOR TUJUAN/SASARAN	DO/FORMULASI	SATUAN	BASELINE		TARGET TAHUN				
					2024 (R)	2025 (T)	2026	2027	2028	2029	2030
<b>TUJUAN:</b> Terwujudnya profesionalitas ASN		Indeks Profesionalisme ASN	Release BKN	Angka	79.38	81	81.5	82	82.5	83	83.5
1.	Sasaran 1: Terimplementasinya sistem merit	Indeks Penerapan Sistem Merit ASN	Release KASN	Angka	0.63	0.64	0.65	0.7	0.71	0.72	0.73
2.	Sasaran 2: Meningkatnya akuntabilitas kinerja perangkat daerah	Nilai SAKIP Perangkat Daerah	Hasil evaluasi Inspektorat	Angka	76.21	76.5	76.75	77	77.25	77.5	77.75

## INDIKATOR KINERJA UTAMA (IKU) BADAN KESATUAN BANGSA DAN POLITIK (BAKESBANGPOL)



NO	TUJUAN/SASARAN	INDIKATOR TUJUAN/SASARAN	DO/FORMULASI	SATUAN	BASELINE		TARGET TAHUN				
					2024 (R)	2025 (T)	2026	2027	2028	2029	2030
<b>TUJUAN:</b> Terwujudnya kehidupan bermasyarakat yang berlandaskan Pancasila, demokrasi, dan HAM		Indeks Harmoni	e-Survey Riset Public oleh Ditjen Polpum (Kemendagri)	Angka	NA	6.75	6,75 - 7	7 - 7,25	7,25 - 7,5	7,5 - 7,75	7,75 - 8
1.	Sasaran 1: Menurunnya potensi konflik	Persentase Potensi Konflik yang Diredam Tidak Menjadi Konflik	Jumlah potensi konflik yang diredam tidak menjadi konflik/ Jumlah potensi konflik * 100%	Angka	Persen	97.37	97.5	98	98	98	98
2.	Sasaran 2: Meningkatnya akuntabilitas kinerja perangkat daerah	Nilai SAKIP Perangkat Daerah	Hasil evaluasi Inspektorat	Angka	73.06	73.22	73.26	73.43	73.61	73.8	74.05

DISASTER RELIEF OPERATIONS

## INDIKATOR KINERJA UTAMA (IKU) BADAN PENANGGULANGAN BENCANA DAERAH (BPBD)



NO	TUJUAN/SASARAN	INDIKATOR TUJUAN/SASARAN	DO/FORMULASI	SATUAN	BASELINE		TARGET TAHUN				
					2024 (R)	2025 (T)	2026	2027	2028	2029	2030
<b>TUJUAN:</b> Menurunnya kerentanan bencana		Indeks Resiko Bencana	Penilaian dari BNPB	Angka	120.19	116,73 - 116,03	115,29 - 114,31	113,85 - 112,58	112,41 - 110,85	110,97 - 109,12	109,53 - 107,4
1.	Sasaran 1: Meningkatnya ketahanan masyarakat dalam penanggulangan bencana	Indek Ketahanan Daerah ( IKD )	Penilaian mandiri terhadap 71 Indikator Ketahanan Daerah yang kemudian diverifikasi oleh BPBD Provinsi	Angka	0.54	0.57	0.6	0.62	0.63	0.64	0.65
2.	Sasaran 2: Meningkatnya akuntabilitas kinerja perangkat daerah	Nilai SAKIP Perangkat Daerah	Hasil evaluasi Inspektorat	Angka	71.11	72.01	72.11	72.61	73.11	73.61	74.11



# INDIKATOR KINERJA UTAMA (IKU) DINAS PENDIDIKAN DAN KEBUDAYAAN (DINDIKBUD)



NO	TUJUAN/SASARAN	INDIKATOR TUJUAN/SASARAN	DO/FORMULASI	SATUAN	BASELINE		TARGET TAHUN				
					2024 (R)	2025 (T)	2026	2027	2028	2029	2030
	TUJUAN: Meningkatnya pendidikan yang bermutu dan inklusif serta terwujudnya berkebudayaan maju	Capaian Rapor Pendidikan Kabupaten	Capaian nilai SPM pada rapor pendidikan Kabupaten Purbalingga yang direlease oleh Pusdatin Kemendikdasmen	Persen	84.04	86.01	88.02	88.77	89.52	90.27	91.02
		Persentase Obyek Pemajuan Kebudayaan Lestari	Jumlah obyek pemajuan kebudayaan yang dilestarikan (terdata)/ Total jumlah obyek pemajuan kebudayaan (14) * 100%	Persen	78.57	78.57	78.57	78.57	85.71	85.71	85.71
1.	Sasaran 1: Meningkatnya pendidikan yang merata	Rata-Rata Lama Sekolah (RLS)	Lama sekolah penduduk ke- i / Jumlah penduduk usia 15 tahun ke atas (sesuai perhitungan BPS)	Tahun	7.36	7.56	7.76	7.96	8.16	8.36	8.36
2.	Sasaran 2: Meningkatnya intelektualitas anak sekolah	Persentase Satuan Pendidikan SD Sederajat dan SMP Sederajat yang mencapai standar kompetensi minimum pada assessment nasional untuk literasi dan numerasi	Jumlah satuan pendidikan jenjang SD dan SMP Sederajat selain SLB yang mendapat label capaian "baik" untuk literasi dan numerasi pada rapor pendidikan / Total jumlah satuan pendidikan jenjang SD dan SMP Sederajat selain SLB *100%	Persen	64.70	66.67	68.68	69.43	70.18	70.93	71.68
3.	Sasaran 3: Meningkatnya pelestarian obyek pemajuan kebudayaan	Persentase Obyek Pokok Pikiran Kebudayaan Daerah (PPKD) yang Dilestarikan dan atau Dikembangkan	Jumlah obyek PPKD yang dilestarikan dan atau dikembangkan/ Total jumlah PPKD (10) * 100%	Persen	70	70	70	70	70	80	80
4.	Sasaran 4: Meningkatnya pelestarian cagar budaya	Persentase Cagar Budaya yang Dilestarikan	Jumlah cagar budaya yang dilestarikan ditetapkan dengan SK Bupati/ Total jumlah objek cagar budaya (Objek Diduga Cagar Budaya (ODCB) dan Cagar Budaya (CB)) * 100%	Persen	18.83	19.48	20.13	20.78	21.43	22.08	22.73
5.	Sasaran 5: Meningkatnya akuntabilitas kinerja perangkat daerah	Nilai SAKIP Perangkat Daerah	Hasil evaluasi Inspektorat	Angka	74.01	74.05	74.07	74.08	74.09	74.1	74.11




# INDIKATOR KINERJA UTAMA (IKU) DINAS KESEHATAN, PENGENDALIAN PENDUDUK, DAN KELUARGA BERENCANA (DINKESPPKB)



NO	TUJUAN/SASARAN	INDIKATOR TUJUAN/SASARAN	DO/FORMULASI	SATUAN	BASELINE		TARGET TAHUN				
					2024 (R)	2025 (T)	2026	2027	2028	2029	2030
<b>TUJUAN:</b> Terwujudnya masyarakat yang sehat dan keluarga berkualitas		Usia Harapan Hidup (UHH)	Rata-rata jumlah tahun hidup yang akan dijalani oleh bayi yang baru lahir pada suatu tahun tertentu	Tahun	74.19	74.23	74.61	74.99	75.37	75.74	76.12
		Indeks Pembangunan Keluarga (Ibangga)	Release BKKBN	Angka	63.03	65,08 - 65,11	65,85 - 65,89	66,61 - 66,68	67,38 - 67,47	68,14 - 68,26	68,91 - 69,04
1.	<b>Sasaran 1:</b> Meningkatnya kuantitas dan kualitas serta pemerataan layanan kesehatan	Tingkat kepuasan pasien terhadap layanan kesehatan	Total nilai persepsi seluruh responden dibagi Total unsur yang terisi dari seluruh responden dikali 100 (Hasil aplikasi alpukat)	Persen	NA	87.31	87.81	88.31	88.81	89.31	89.81
		Persentase penurunan kasus kematian ibu	(Jumlah kematian ibu tahun N-1 - jumlah kematian ibu tahun N) / jumlah kematian ibu tahun N-1*100	Persen	18.18	9.09	10.00	10.00	11.11	11.11	12.50
		Angka Kematian Balita (AKBA)	(Jumlah penduduk yang meninggal pada umur 0-4 tahun (0-59 bulan) pada tahun N / jumlah penduduk usia 0-4 tahun (0-59 bulan) pada pertengahan tahun n)*1000	per 1000 KH	15.89	15.3	14.8	14.5	14.3	14	13.8
		Prevalensi Stunting	Survey Kesehatan Indonesia (SKI)	Angka	22.30	22.10	21.98	20.86	19.75	18.63	17.50



**LANJUT DI HALAMAN BERIKUTNYA.....**



## LANJUTAN IKU DINKESPGBK



NO	TUJUAN/SASARAN	INDIKATOR TUJUAN/SASARAN	DO/FORMULASI	SATUAN	BASELINE		TARGET TAHUN				
					2024 (R)	2025 (T)	2026	2027	2028	2029	2030
1.	Sasaran 1: Meningkatnya kuantitas dan kualitas serta pemerataan layanan kesehatan	Angka Populasi Bebas PTM	Jumlah Puskesmas dengan rata-rata capaian indeks SPM Hipertensi dan DM >80%, angka depresi pada usia ≥15 tahun tidak lebih dari 1% dan sudah ada perkada KTR(perda/perbup/perwal) dibagi jumlah Puskesmas dikali 100	Persen	NA	81.82	82.61	86.96	91.30	95.65	100.00
		Angka Populasi Bebas PM	Jumlah Puskesmas yang memenuhi keberhasilan pengobatan TB>90%, penemuan kasus TB >90% dan minimal 2 dari : ODHIV dalam pengobatan ARV yang dites viral load tersuspensi 90% eradikasi frambusia, eliminasi malaria, dibagi jumlah puskesmas dikali 100	Persen	NA	9.09	13.04	17.39	21.74	26.09	30.43
		Rasio Tenaga Kesehatan dan Tenaga Medis terhadap Jumlah Penduduk	Jumlah Named dan Nakes (dokter, perawat, bidan) yang terdata dibagi total penduduk dikali 1000	per 1000 penduduk	NA	2.43	2.47	2.50	2.53	2.56	2.59
		Persentase Fasilitas Pelayanan Kefarmasian dan Makanan Minuman yang Memenuhi Standar	Jumlah Fasilitas pelayanan kefarmasian dan makanan minuman (apotek, Instalasi farmasi RS dan Instalasi farmasi Puskesmas, industri makanan minuman skala rumah tangga) yang memenuhi standar/ Total jumlah Fasilitas pelayanan kefarmasian dan makanan minuman (apotek, Instalasi farmasi RS dan Instalasi farmasi Puskesmas, industri makanan minuman skala rumah tangga) * 100%	Persen	69.52	88.31	94.21	94.55	96.39	96.54	96.71
2.	Sasaran 2: Terwujudnya pertumbuhan penduduk yang seimbang	Rata-rata Angka Kelahiran Total / TFR	Jumlah kelahiran dari perempuan umur 15-49 tahun selama periode tertentu/ Jumlah penduduk perempuan umur 15-49 tahun * 1.000	Angka	2.1	2,17 - 2,1	2,16 - 2,09	2,16 - 2,09	2,15 - 2,08	2,14 - 2,08	2,13 - 2,07
3.	Sasaran 3: Meningkatnya akuntabilitas kinerja perangkat daerah	Nilai SAKIP Perangkat Daerah	Hasil evaluasi Inspektorat	Angka	NA	NA	74.31	74.41	74.51	74.61	74.71

# INDIKATOR KINERJA UTAMA (IKU) DINAS PEKERJAAN UMUM DAN PENATAAN RUANG (DPUPR)



NO	TUJUAN/SASARAN	INDIKATOR TUJUAN/SASARAN	DO/FORMULASI	SATUAN	BASELINE		TARGET TAHUN				
					2024 (R)	2025 (T)	2026	2027	2028	2029	2030
<b>TUJUAN:</b> Terwujudnya layanan infrastruktur yang berkualitas dan berkelanjutan		Indeks Kualitas Layanan Infrastruktur (IKLI) PUPR	1/7 (indikator sasaran no 1-7 di bawah)	Angka	53.36	55.89	60.18	64.47	65.61	67.01	68.16
1.	Sasaran 1: Meningkatnya jalan mantap	Indeks Jalan Mantap	Panjang jalan kondisi baik dan sedang/ Total panjang jalan kabupaten * 100%	Persen	68.38	72.00	81.00	90.00	90.00	90.00	90.00
2.	Sasaran 2: Meningkatnya kinerja sistem irigasi	Indeks Kinerja Sistem Irigasi	Total Penilaian 6 Aspek Sistem Irigasi Mengacu ePAKSI Ditjen SDA Kementerian PUPR	Persen	72.50	73.75	75.00	76.25	77.50	78.75	80.00
3.	Sasaran 3: Meningkatnya kualitas bangunan gedung	Persentase Bangunan Gedung yang Tertib Administrasi dan Layak	(Persentase penyelesaian Persetujuan Bangunan Gedung (PBG & SLF) + Persentase Bangunan Gedung Pemerintah yang Tertib Administrasi dan Layak) / 2	Persen	70.00	70.47	70.98	71.52	72.07	72.66	73.27
4.	Sasaran 4: Meningkatnya akses air minum perpipaan	Persentase Rumah Tangga Perkotaan terhadap Air Siap Minum Perpipaan	Jumlah rumah tangga dengan akses air siap minum JP (telah aman/diuji sesuai Permenkes pada SR/sample setiap JDB/JDL) / Jumlah RT dengan akses air minum JP *100%	Persen	35.08	38.80	42.52	46.24	49.96	55.36	59.08
5.	Sasaran 5: Meningkatkan akses sanitasi aman	Persentase Rumah Tangga dengan Akses Sanitasi Aman	$PSA = ((JRTST + JRTIPLT) : JRTS) \times 100\%$	Persen	1.01	1.06	2.06	3.06	5.06	7.06	9.06
6.	Sasaran 6: Meningkatnya kualitas jasa konstruksi	Persentase Badan Usaha Jasa Konstruksi Tertib Usaha	Jumlah BUJK (ke-PU-an) yang tertib usaha (menyerahkan laporan tahunan)/ Total jumlah BUJK* 100%	Persen	48.57	57.14	71.43	85.71	85.71	85.71	85.71
7.	Sasaran 7: Meningkatnya ketaatan pelaksanaan penataan ruang	Nilai Kinerja Penyelenggaraan Penataan Ruang	1/5 (Pengaturan+Pembinaan +Perencanaan+Pemanfaatan Ruang+Pengendalian Penataan Ruang)	Persen	77.99	78.00	78.25	78.50	79.00	79.50	80.00
8.	Sasaran 8: Meningkatnya akuntabilitas kinerja perangkat daerah	Nilai SAKIP Perangkat Daerah	Hasil evaluasi Inspektorat	Angka	73.06	73.11	73.21	73.31	73.41	73.5	73.6



# INDIKATOR KINERJA UTAMA (IKU) SATUAN POLISI PAMONG PRAJA (SATPOL PP)




NO	TUJUAN/SASARAN	INDIKATOR TUJUAN/SASARAN	DO/FORMULASI	SATUAN	BASELINE		TARGET TAHUN				
					2024 (R)	2025 (T)	2026	2027	2028	2029	2030
TUJUAN: Meningkatnya ketentraman dan ketertiban kehidupan masyarakat		IPT (Indeks Penyelenggaraan Trantibumlinmas)	Nilai Capaian IPKKU, Nilai Capaian Satlinmas, Nilai Capaian Kebakaran, Nilai Capaian Bencana	Angka	67,13*	67.14	67.15	67.16	67.17	67.18	67.19
1.	Sasaran 1: Meningkatnya peran serta masyarakat dalam perlindungan masyarakat	Indeks Satlinmas	Release Kemendagri	Angka	50,04*	50.05	50.06	50.07	50.08	50.09	50.10
2.	Sasaran 2: Meningkatnya kepatuhan masyarakat terhadap Perda penanganan gangguan ketenteraman dan ketertiban umum	Indeks Penyelenggaraan Ketenteraman dan Ketertiban Umum (IPKKU)	Release Kemendagri	Angka	85,85*	85.86	85.87	85.88	85.89	85.90	85.91
3.	Sasaran 3: Meningkatnya layanan kebakaran dan non kebakaran	Indeks Kebakaran	Release Kemendagri	Angka	50,04*	50.05	50.06	50.07	50.08	50.09	50.10
4.	Sasaran 4: Meningkatnya akuntabilitas kinerja perangkat daerah	Nilai SAKIP Perangkat Daerah	Hasil evaluasi Inspektorat	Angka	73.06	73.09	73.11	73.13	73.15	73.17	73.19



## INDIKATOR KINERJA UTAMA (IKU)

### DINAS SOSIAL, PEMBERDAYAAN MASYARAKAT DAN DESA, SERTA PEMBERDAYAAN PEREMPUAN DAN PERLINDUNGAN ANAK KABUPATEN PURBALINGGA (DINSOSPERMASDESP3A)



NO	TUJUAN/SASARAN	INDIKATOR TUJUAN/SASARAN	DO/FORMULASI	SATUAN	BASELINE		TARGET TAHUN				
					2024 (R)	2025 (T)	2026	2027	2028	2029	2030
<b>TUJUAN:</b> Meningkatnya kesejahteraan sosial, masyarakat desa, kesetaraan gender serta perlindungan anak		Cakupan KPM Graduasi Sejahtera Mandiri	Jumlah Graduasi Sejahtera Mandiri/ Jumlah Total KPM * 100	Persen	3.55	2.65	5.31	7.96	10.61	13.27	13.27
		Indeks Desa	$ID = \sqrt{6 D1 \times D2 \times D3 \times D4 \times D5 \times D6}$ Keterangan: ID : Indeks Desa D : Dimensi	Angka	0.6509	0.7891	0.8177	0.8257	0.8337	0.8417	0.8497
		Indeks Ketimpangan Gender (IKG)	Release BPS	Angka	0.213	0,212 - 0,202	0,210 - 0,191	0,208 - 0,180	0,206 - 0,169	0,204 - 0,158	0,202 - 0,146
		Nilai Kabupaten Layak Anak	Release KemenPPPA	Nilai	698.15	699.15	700.20	701.30	702.40	703.50	704.60
1.	Sasaran 1: Meningkatnya perlindungan sosial bagi Pemerlu Pelayanan Kesejahteraan Sosial (PPKS)	Cakupan PPKS yang Mendapatkan Program Pemerintah	Jumlah PPKS yang mendapatkan program pemerintah/ Jumlah Total PAS*100%	Persen	93.81	85.7	86.2	86.7	87.2	87.7	88.2
2.	Sasaran 2: Meningkatnya pemberdayaan masyarakat dan kemandirian desa	Persentase Desa Mandiri	Jumlah desa mandiri/ Total jumlah desa * 100%	Persen	30.80	43.30	44.20	44.64	45.09	45.54	45.98
3.	Sasaran 3: Meningkatnya keberdayaan perempuan	Nilai Evaluasi Penghargaan Parahita Ekapraya (PPE)	Release KemenPPPA	Predikat	Pratama	Madya	Madya	Madya	Madya	Madya	Nindya
4.	Sasaran 4: Meningkatnya perlindungan anak	Indeks Perlindungan Anak (IPA)	Release BPS	Angka	60,68*	62.30	62.50	62.70	62.80	62.90	63
5.	Sasaran 5: Meningkatnya akuntabilitas kinerja perangkat daerah	Nilai SAKIP Perangkat Daerah	Hasil evaluasi Inspektorat	Angka	NA	NA	73.51	73.52	73.53	73.54	73.55



# INDIKATOR KINERJA UTAMA (IKU) DINAS LINGKUNGAN HIDUP, PERUMAHAN, DAN KAWASAN PERMUKIMAN (DLHPKP)

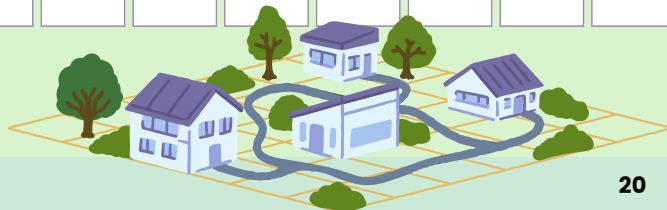


NO	TUJUAN/SASARAN	INDIKATOR TUJUAN/SASARAN	DO/FORMULASI	SATUAN	BASELINE		TARGET TAHUN				
					2024 (R)	2025 (T)	2026	2027	2028	2029	2030
TUJUAN: Meningkatnya kualitas lingkungan hidup dan kawasan permukiman tidak kumuh		IKLH	$IKLH = (0,376 \times IKA) + (0,405 \times IKU) + (0,219 \times IKL)$	Angka	76.88	77.05	77.09	77.13	77.18	77.22	77.22
		Cakupan Kawasan Permukiman Tidak Kumuh	$100\% - ((\text{Sisa luas kawasan permukiman kumuh yang tertangani sesuai SK yang berlaku} / \text{Total luas kawasan permukiman}) \times 100\%)$	Persen	95.83	97.69	97.76	97.83	97.90	97.97	98.04
1.	Sasaran 1: Meningkatnya kebersihan lingkungan	Indeks Kinerja Pengelolaan Sampah	Pengukuran dari Indeks Pengelolaan/Pemerintahan* dan Indeks Efektivitas dan Efisiensi**	Angka	32.71	35.16	36.21	41.22	41.24	41.26	42.28
		Indeks Kualitas Air dan Udara	$IKA (\text{Indeks KA} \times \text{Koefisien}) + IKU (\text{Indeks KU} \times \text{Koefisien})$	Angka	57.55	63.77	63.93	64.08	64.24	64.40	64.55
2.	Sasaran 2: Meningkatnya kualitas tutupan lahan	Indeks Kualitas Lahan (IKL)	$\text{Indeks KL} \times \text{Koefisien}$	Angka	9.55	13.27	13.29	13.30	13.32	13.33	13.35
3.	Sasaran 3: Meningkatnya rumah tangga dengan akses hunian layak dan terjangkau	Cakupan RT dengan Akses Hunian Layak	Jumlah Rumah Layak Huni/Jumlah Rumah*100% *Rumah Layak Huni menggunakan indikator proksi yaitu 4 kriteria (ketahanan bangunan, kecukupan luas tempat tinggal, memiliki akses air minum layak, dan memiliki akses sanitasi layak)	Persen	91.09	91.49	91.90	92.30	92.71	93.11	93.52
4.	Sasaran 4: Meningkatnya akuntabilitas kinerja perangkat daerah	Nilai SAKIP Perangkat Daerah	Hasil evaluasi Inspektorat	Angka	NA	NA	73.23	73.24	73.25	73.26	73.27

Ket:

\* **Indeks Pengelolaan/Pemerintahan** (Kebijakan, Sumberdaya Manusia, Sarana dan Prasarana (pengangkutan dan fasilitas pengolahan sampah), Anggaran, Sosialisasi & pemahaman, Acceptability & Implementasi)

\*\***Indeks Efektivitas dan Efisiensi** (Capaian terhadap target dan kapasitas, Efisiensi anggaran (rasio incremental capaian dan target per kelas anggaran), Kota Bersih, Indeks Kualitas Air (IKA), komponen dari IKLH)






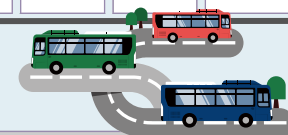
## INDIKATOR KINERJA UTAMA (IKU) DINAS KEPENDUDUKAN DAN PENCATATAN SIPIL (DINPENDUKCAPIL)



NO	TUJUAN/SASARAN	INDIKATOR TUJUAN/SASARAN	DO/FORMULASI	SATUAN	BASELINE		TARGET TAHUN				
					2024 (R)	2025 (T)	2026	2027	2028	2029	2030
<b>TUJUAN:</b> Terwujudnya administrasi kependudukan dan pencatatan sipil yang akurat dan mutakhir		Persentase Kepemilikan Dokumen Pendaftaran Penduduk dan Pencatatan Sipil	(Persentase kepemilikan dokumen pendaftaran penduduk+Persentase kepemilikan dokumen pencatatan sipil )/2	Persen	93.14	93.61	93.98	94.36	94.73	95.10	95.48
1.	Sasaran 1: Meningkatnya kualitas layanan administrasi kependudukan dan pencatatan sipil	Indeks Kepuasan Masyarakat (IKM) Terhadap Pelayanan Administrasi Kependudukan dan Catatan Sipil	Hasil Perhitungan SKM di aplikasi Alpkat	Angka	89.64	90	91	92	93	94	95
2.	Sasaran 2: Meningkatnya akuntabilitas kinerja perangkat daerah	Nilai SAKIP Perangkat Daerah	Hasil evaluasi Inspektorat	Angka	73.36	73.36	73.61	73.86	74.11	74.36	74.61



## INDIKATOR KINERJA UTAMA (IKU) DINAS PERHUBUNGAN (DINHUB)



NO	TUJUAN/SASARAN	INDIKATOR TUJUAN/SASARAN	DO/FORMULASI	SATUAN	BASELINE		TARGET TAHUN				
					2024 (R)	2025 (T)	2026	2027	2028	2029	2030
<b>TUJUAN:</b> Meningkatnya kualitas penyelenggaraan lalu lintas dan angkutan jalan		Indeks Kualitas Layanan Infrastruktur (IKLI) Perhubungan	(Rasio Konektivitas Jalan+(100%-(Rasio Kepadatan Lalu Lintas*100%))/2	Angka	62.50	62.87	62.87	62.88	62.88	62.88	62.88
1.	Sasaran 1: Meningkatnya pelayanan lalu lintas dan angkutan jalan	Rasio Kepadatan Lalu Lintas	Volume kendaraan/ Kapasitas jalan	smp/jam	0.45	0.45	0.45	0.45	0.45	0.45	0.45
		Rasio Konektivitas Angkutan Jalan	Jumlah trayek yg dilayani angkutan (Jml trayek perkotaan aktif + Jml trayek pedesaan aktif) * bobot / Total kebutuhan jumlah trayek * 100%	Persen	70.00	70.73	70.74	70.75	70.76	70.76	70.76
2.	Sasaran 2: Meningkatnya akuntabilitas kinerja perangkat daerah	Nilai SAKIP Perangkat Daerah	Hasil evaluasi Inspektorat	Angka	73.06	73.17	73.27	73.37	73.47	73.57	73.67



# INDIKATOR KINERJA UTAMA (IKU) DINAS KOMUNIKASI DAN INFORMATIKA (DINKOMINFO)



NO	TUJUAN/SASARAN	INDIKATOR TUJUAN/SASARAN	DO/FORMULASI	SATUAN	BASELINE		TARGET TAHUN				
					2024 (R)	2025 (T)	2026	2027	2028	2029	2030
<b>TUJUAN:</b> Mewujudkan transformasi digital pemerintah		Indeks Pemerintah Digital	Penilaian dari Komdigi	Angka	NA	1.5	1.6	1.7	1.8	1.9	2
1.	Sasaran 1: Meningkatnya layanan pemerintahan berbasis digital	Tingkat Kematangan Pembangunan/Pengembangan Aplikasi dan Penggunaan Teknologi Baru	Jumlah aplikasi yang terintegrasi / Total jumlah aplikasi *100%	Persen	17.86	18.27	18.69	19.10	19.50	19.90	20.30
2.	Sasaran 2: Meningkatnya implementasi keterbukaan informasi publik	Indeks Keterbukaan Informasi Publik	Perhitungan KIP	Angka	96.19	96.2	96.21	96.22	96.23	96.24	96.25
3.	Sasaran 3: Meningkatnya publikasi data sektoral	Persentase Publikasi Data Statistik yang Tersusun	(Jumlah data statistik yang dipublikasikan di Open Data Purbalingga + data geospasial yang dipublikasikan di Geoportal)/ Total jumlah data statistik dan geospasial yang terverifikasi * 100%	Persen	98.63	100	100	100	100	100	100
4.	Sasaran 4: Terwujudnya keamanan informasi pemerintah	Tingkat Keamanan Informasi Pemerintah	Jumlah nilai keamanan informasi/ Total jumlah nilai keamanan informasi yang seharusnya * 100%	Persen	58.29	58.29	58.60	62.17	62.48	63.10	63.26
5.	Sasaran 5: Meningkatnya akuntabilitas kinerja perangkat daerah	Nilai SAKIP Perangkat Daerah	Hasil evaluasi Inspektorat	Angka	72.16	72.75	72.76	72.77	72.78	72.79	72.8



# INDIKATOR KINERJA UTAMA (IKU) DINAS PEMUDA, OLAHRAGA, DAN PARIWISATA (DINPORAPAR)



NO	TUJUAN/SASARAN	INDIKATOR TUJUAN/SASARAN	DO/FORMULASI	SATUAN	BASELINE		TARGET TAHUN				
					2024 (R)	2025 (T)	2026	2027	2028	2029	2030
TUJUAN: Meningkatnya peran pemuda dalam pembangunan dan prestasi olah raga serta meningkatnya nilai tambah pariwisata dan ekonomi kreatif		Indeks Pembangunan Pemuda (IPP)	Hasil survey	Angka	NA	54	56	58	60	62	64
		Indeks Pembangunan Olahraga (IPO)	Release Provinsi*	Angka	0.312	0.317	0.324	0.334	0.344	0.354	0.364
		PDRB Sektor Pariwisata	Release BPS	Milyar Rupiah	3,050.49	3,086.99	3,162.80	3,238.62	3,314.41	3,390.24	3,466.06
1.	Sasaran 1: Meningkatnya daya saing pemuda	Tingkat Daya Saing Kepemudaan	Jumlah prestasi pemuda non olahraga dalam berbagai sektor di tingkat nasional dan provinsi/ Total jumlah pemuda yang dibina * 100%	Persen	68.75	70.59	72.22	73.68	75.00	76.19	77.27
2.	Sasaran 2: Meningkatnya daya saing olahraga	Tingkat Daya Saing Keolahragaan	Jumlah prestasi bidang olahraga dalam berbagai sektor di tingkat nasional dan provinsi/ Total jumlah atlet yang dibina * 100%	Persen	33.33	36.84	40.00	42.86	45.45	47.83	50.00
3.	Sasaran 3: Meningkatkan angka kunjungan wisatawan	Persentase Capaian Kunjungan Wisatawan	Jumlah kunjungan wisatawan (domestik+mancanegara) tahun n / Target kunjungan wisatawan (domestik+mancanegara) tahun n * 100%	Persen	115.06	96.67	96.84	96.99	97.13	97.25	97.30
4.	Sasaran 4: Meningkatnya pelaku ekonomi kreatif	Meningkatnya pelaku ekonomi kreatif	Jumlah pelaku ekonomi kreatif tahun n / Target jumlah pelaku ekonomi kreatif tahun n * 100%	Persen	100.00	98.73	98.75	98.77	98.78	98.80	98.81
5.	Sasaran 5: Meningkatnya akuntabilitas kinerja perangkat daerah	Nilai SAKIP Perangkat Daerah	Hasil evaluasi Inspektorat	Angka	73.36	74.67	74.7	74.75	74.8	74.86	74.95

Ket: \*Mengevaluasi keberhasilan pembangunan keluarga di suatu daerah berdasarkan 9 (sembilan) dimensi dasar yaitu: sumber daya manusia (SDM) olahraga, ruang terbuka, literasi fisik, partisipasi, kebugaran, perkembangan personal, kesehatan, ekonomi, dan performa (pada tahun 2024 dihitung oleh Provinsi)

# INDIKATOR KINERJA UTAMA (IKU) DINAS KEARSIPAN DAN PERPUSTAKAAN (DINARPUS)



NO	TUJUAN/SASARAN	INDIKATOR TUJUAN/SASARAN	DO/FORMULASI	SATUAN	BASELINE		TARGET TAHUN				
					2024 (R)	2025 (T)	2026	2027	2028	2029	2030
<b>TUJUAN:</b> Meningkatnya literasi masyarakat dan tata kelola kearsipan daerah		Indeks Kearsipan	Dihitung berdasarkan akumulasi 60% bobot hasil nilai audit kearsipan eksternal + 60% bobot hasil nilai audit internal	Angka	85.23	85.25	86	86.5	87	87.5	88
		Indeks Pembangunan Literasi Masyarakat	Penjumlahan 7 elemen pembangunan literasi masyarakat = $\Sigma = (UPLM1+UPLM2+UPLM3+UPLM4+UPLM5+UPLM6+UPLM7) / \text{Total Jumlah Penduduk} \times 100$	Angka	70.33	70.4	70.5	71	71.5	72	72.5
1.	Sasaran 1: Meningkatnya ketaatan terhadap ketentuan tata kelola arsip daerah	Nilai Rata-Rata Hasil Pengawasan Internal Kearsipan	NHP Kearsipan OPD/Jumlah OPD yang menjadi objek pengawasan*100	Persen	88.28	88.5	88.75	89	89.15	89.3	89.5
2.	Sasaran 2: Meningkatnya budaya gemar membaca dalam masyarakat	Tingkat Gemar Membaca (TGM)	$TGM = 0,3 (FM+DM+JB)+0,05(FAI+DAI)$	Angka	62.66	66	67	68	69	70	71
3.	Sasaran 3: Meningkatnya akuntabilitas kinerja perangkat daerah	Nilai SAKIP Perangkat Daerah	Hasil evaluasi Inspektorat	Angka	73.11	73.15	73.2	73.25	73.3	73.35	73.4



# INDIKATOR KINERJA UTAMA (IKU) DINAS PERTANIAN, PANGAN, DAN PERIKANAN (DPPP)



NO	TUJUAN/SASARAN	INDIKATOR TUJUAN/SASARAN	DO/FORMULASI	SATUAN	BASELINE		TARGET TAHUN				
					2024 (R)	2025 (T)	2026	2027	2028	2029	2030
<b>TUJUAN:</b> Meningkatkan kinerja sektor pertanian dan ketahanan pangan dalam mendukung kemajuan ekonomi daerah serta kesejahteraan nelayan dan pembudidaya ikan		PDRB Sub Sektor Pertanian	Release BPS	Milyar Rupiah	7,747.27	8,105.64	8,661.76	8,935.65	9,491.77	9,765.67	10,321.79
		Indeks Ketahanan Pangan	Release Bapanas	Angka	78.47	80.32	80.7	81.08	81.46	81.84	82.22
		Pertumbuhan PDRB Sub Sektor Perikanan	Release BPS	Persen	4.17	4,2 - 4,7	4,7 - 5,7	5,7 - 6,7	6,7 - 7,7	7,7 - 8,7	8,7 - 9,7
1.	Sasaran 1: Meningkatnya produksi pertanian	Nilai Produksi Pertanian	Release BPS (ADHB)*	Milyar Rupiah	7,587.81	7,962.89	8,349.86	8,765.89	9,161.06	9,558.85	9,957.76
2.	Sasaran 2: Meningkatnya ketersediaan dan pemanfaatan pangan yang berkualitas dan terjangkau	Prevalensi Ketidacukupan Konsumsi Pangan (Prevalence of Undernourishment)	Release Bapanas	Persen	8.63	8	7.53	7.45	7.38	7.31	7.23
3.	Sasaran 3: Meningkatnya nilai tambah sub sektor perikanan	PDRB Sub Sektor Perikanan	Release BPS	Milyar Rupiah	532.43	585.6	613.62	642.36	671.88	702.18	733.21
4.	Sasaran 4: Meningkatnya akuntabilitas kinerja perangkat daerah	Nilai SAKIP Perangkat Daerah	Hasil evaluasi Inspektorat	Angka	NA	NA	71.72	71, 74	71.76	71.78	71.8


Ket: \*PDRB SERI 2010 ATAS DASAR HARGA BERLAKU MENURUT LAPANGAN USAHA

a. Tanaman Pangan, b. Tanaman Hortikultura Semusim, c. Perkebunan Semusim, d. Tanaman Hortikultura Tahunan dan Lainnya, e. Perkebunan Tahunan, f. Peternakan



# INDIKATOR KINERJA UTAMA (IKU) DINAS PERDAGANGAN, KOPERASI, DAN USAHA KECIL MENENGAH (DINDAGKOPUKM)

NO	TUJUAN/SASARAN	INDIKATOR TUJUAN/SASARAN	DO/FORMULASI	SATUAN	BASELINE		TARGET TAHUN				
					2024 (R)	2025 (T)	2026	2027	2028	2029	2030
<b>TUJUAN:</b> Meningkatnya daya saing sektor perdagangan, peran koperasi dan UMKM dalam mendukung kemajuan ekonomi daerah dan kesejahteraan masyarakat		Pertumbuhan PDRB Sektor Perdagangan	Release BPS	Persen	5.35	5,35 - 6,00	5,45 - 6,1	5,55 - 6,2	5,65 - 6,3	5,75 - 6,4	5,85 - 6,5
		Rasio Volume Usaha Koperasi terhadap PDRB	Volume Usaha Koperasi Daerah/PDRB ADHB * 100%	Persen	0.761	1.83	1.88	1.91	1.95	2.02	2.03
		Rasio Kewirausahaan Daerah	Berusaha dibantu buruh tetap daerah/ Total angkatan kerja daerah * 100%	Persen	3.26	3	3.08	3.32	3.39	3.48	3.61
1.	Sasaran 1: Meningkatnya kontribusi sektor perdagangan	PDRB Sektor Perdagangan	Release BPS	Milyar Rupiah	4,218.88	4,429.82	4,651.32	4,883.88	5,128.08	5,384.48	5,653.70
2.	Sasaran 2: Meningkatnya koperasi sehat	Persentase Koperasi Sehat	Jumlah koperasi sehat/ Total jumlah koperasi aktif *100%	Persen	64.46	65.66	66.87	68.07	69.28	70.48	71.69
3.	Sasaran 3: Meningkatnya pelaku wirausaha	Persentase Usaha Mikro Binaan yang menjadi Wirausaha	Jumlah Usaha Mikro Binaan yang menjadi Wirausaha/ Total Jumlah UMKM Binaan * 100%	Persen	1.02	1.15	1.28	1.40	1.53	1.66	1.79
4.	Sasaran 4: Meningkatnya akuntabilitas kinerja perangkat daerah	Nilai SAKIP Perangkat Daerah	Hasil evaluasi Inspektorat	Angka	NA	NA	73.13	73.15	73.17	73.19	73.21



# INDIKATOR KINERJA UTAMA (IKU) DINAS PERINDUSTRIAN DAN TENAGA KERJA (DINPERINNAKER)



NO	TUJUAN/SASARAN	INDIKATOR TUJUAN/SASARAN	DO/FORMULASI	SATUAN	BASELINE		TARGET TAHUN				
					2024 (R)	2025 (T)	2026	2027	2028	2029	2030
<b>TUJUAN:</b> Meningkatnya daya saing sektor industri dalam mendukung kemajuan ekonomi daerah dan kesejahteraan tenaga kerja		Pertumbuhan PDRB Sektor Industri Pengolahan	Release BPS	Persen	4.25	4,25 - 4,55	4,55 - 4,85	4,85 - 5,15	5,15 - 5,40	5,40 - 5,70	5,70 - 6,00
		Rasio Penduduk Bekerja terhadap Penduduk Usia Kerja	Release BPS	Persen	70.77	71.27	71.77	72.27	72.77	73.27	73.77
1.	Sasaran 1: Meningkatnya kontribusi sektor perindustrian	PDRB Sektor Industri Pengolahan	Release BPS	Milyar Rupiah	9,430.94	9,713.87	10,005.28	10,305.44	10,614.61	10,933.04	11,261.04
2.	Sasaran 2: Meningkatnya produktivitas tenaga kerja	Tingkat Produktivitas Tenaga Kerja	Release BPS	Juta rupiah per Pekerja	62518.00	62830.59	63143.18	63455.77	63768.36	64080.95	64393.54
3.	Sasaran 3: Meningkatnya akuntabilitas kinerja perangkat daerah	Nilai SAKIP Perangkat Daerah	Hasil evaluasi Inspektorat	Angka	NA	NA	73.7	73.72	73.75	73.77	73.8

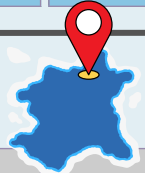




## INDIKATOR KINERJA UTAMA (IKU) DINAS PENANAMAN MODAL DAN PELAYANAN TERPADU SATU PINTU (DPMPTSP)



NO	TUJUAN/SASARAN	INDIKATOR TUJUAN/SASARAN	DO/FORMULASI	SATUAN	BASELINE		TARGET TAHUN				
					2024 (R)	2025 (T)	2026	2027	2028	2029	2030
<b>TUJUAN:</b> Meningkatnya realisasi investasi		Persentase Capaian Realisasi Investasi	Jumlah nilai realisasi investasi PMA+PMDN tahun n/ Target nilai realisasi investasi PMA+PMDN tahun n	Persen	100	100	100	100	100	100	100
1.	Sasaran 1: Meningkatnya iklim investasi yang kompetitif	IKM Pelayanan Terpadu Satu Pintu	Hasil Perhitungan SKM di aplikasi Alpukat	Angka	95.51	96.68	97	97.5	98	98.5	99
2.	Sasaran 2: Meningkatnya akuntabilitas kinerja perangkat daerah	Nilai SAKIP Perangkat Daerah	Hasil evaluasi Inspektorat	Angka	74.61	75	75.2	75.4	75.6	75.8	76



## INDIKATOR KINERJA UTAMA (IKU) KECAMATAN



NO	TUJUAN/SASARAN	INDIKATOR TUJUAN/SASARAN	DO/FORMULASI	SATUAN	BASELINE		TARGET TAHUN				
					2024 (R)	2025 (T)	2026	2027	2028	2029	2030
<b>TUJUAN:</b> Meningkatnya kepuasan masyarakat terhadap pelayanan publik di Kecamatan		Indeks Kepuasan Masyarakat (IKM) Kecamatan	Hasil Perhitungan SKM di aplikasi Alpukat. Ada batas minimal responden penerima layanan sesuai PermenPAN = (Jumlah unsur (14 pertanyaan)+1) * 10 = 150	Angka	98.31	100	100	100	100	100	100
1.	Sasaran 1: Meningkatnya pelayanan publik di Kecamatan	Indeks Pelayanan Publik Kecamatan	Release Bagian Organisasi Sekretariat Daerah	Angka	NA	3 - 5	3 - 5	3 - 5	3 - 5	3 - 5	3 - 5
2.	Sasaran 2: Meningkatnya akuntabilitas kinerja perangkat daerah	Nilai SAKIP Perangkat Daerah	Hasil evaluasi Inspektorat	Angka	60,51-66,86	62,0-66,5	64,0-68,5	66,0-70,5	68,0-71,5	70,0-72,5	72,0-73,5